

План действий

В СЛУЧАЕ ЧРЕЗВЫЧАЙНЫХ ПРОИСШЕСТВИЙ НА ТЕРРИТОРИИ ОБРАЗОВАТЕЛЬНЫХ ОРГАНИЗАЦИЙ И В МЕСТАХ ОТДЫХА

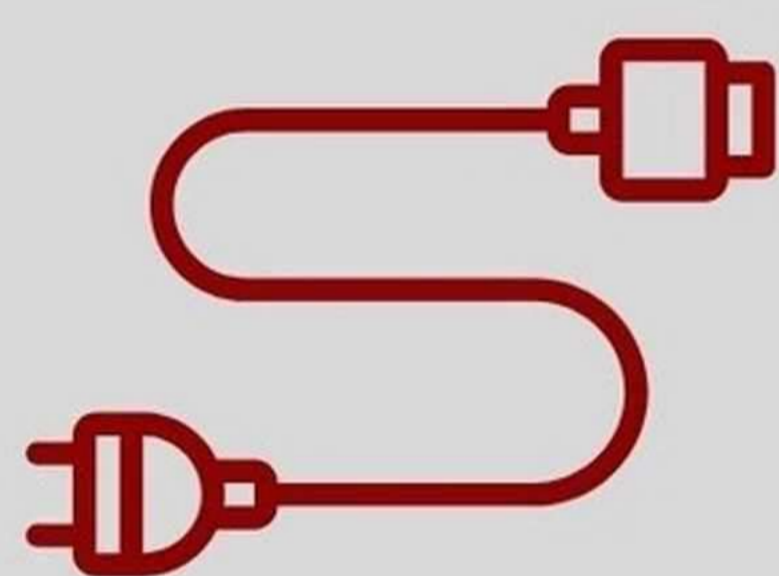


Советы для
обучающихся


КАКИЕ ПРИЗНАКИ МОГУТ УКАЗЫВАТЬ НА НАЛИЧИЕ ВЗРЫВНОГО УСТРОЙСТВА?



Бесхозный сверток, коробка, игрушка или другой предмет, по виду не характерный для данного места.



Присутствие у предмета **проводов, изоленды, веревок, труб, присоединенных телефонов или электронных механизмов.**



Шум из обнаруженного предмета (возможен звук работающего часового механизма).



Запахи: горючих веществ, жженой пластмассы, другие отчетливые запахи.

ТРИ ГЛАВНЫХ ПРАВИЛА



**НЕ ПОДХОДИ!
НЕ ТРОГАЙ!
СООБЩИ!**

ЧТО ДЕЛАТЬ ПРИ ОБНАРУЖЕНИИ ПОТЕНЦИАЛЬНОГО ВЗРЫВНОГО УСТРОЙСТВА?

1

Отойди как можно **дальше от подозрительного предмета и опасной зоны**, не допускай туда других.

2

Немедленно **расскажи о находке охране или любому сотруднику учреждения**. В случае если это невозможно, **сообщи по телефону 112**.

3

Зафиксируй и четко **сообщи всю имеющуюся информацию** об угрозе взрыва.

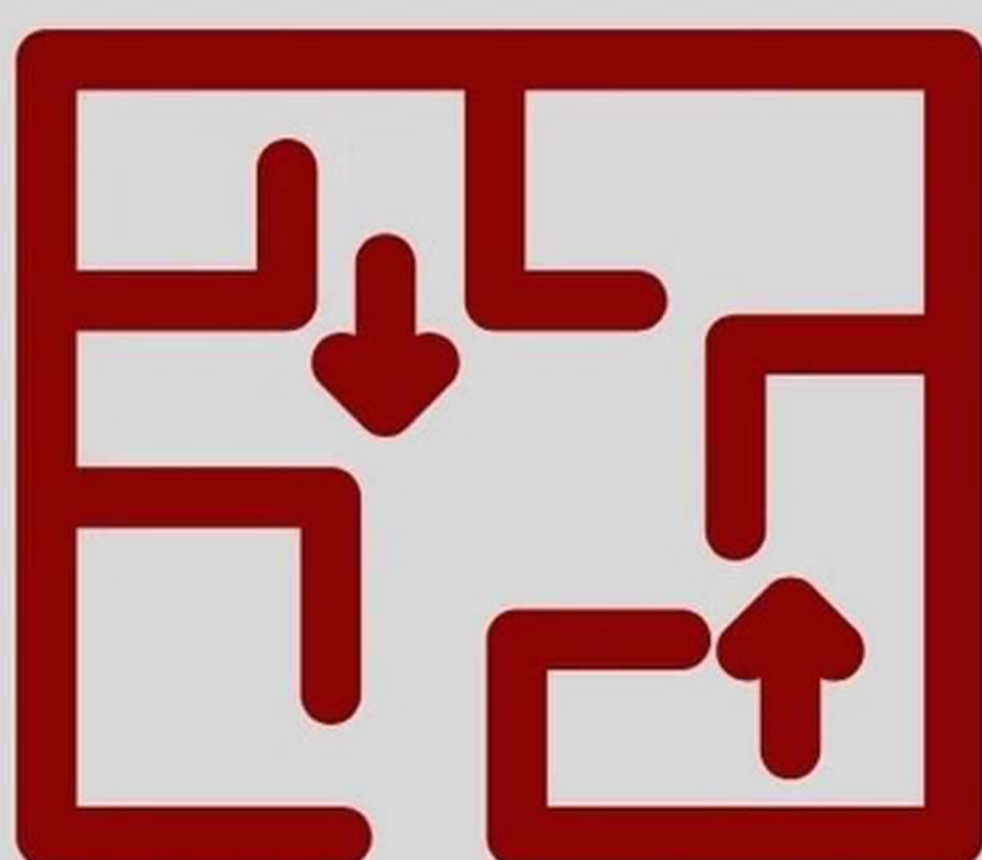
4

Дождись **прибытия ответственных лиц** или представителей компетентных органов, **укажи место расположения подозрительного предмета**, время и обстоятельства его обнаружения.

5

Не паникуй сам и не распространяй панику. О возможной угрозе взрыва сообщи только тем, кому необходимо знать о случившемся.

КАК ДЕЙСТВОВАТЬ ПРИ ОБЪЯВЛЕНИИ ЭВАКУАЦИИ?




Заранее **изучи план эвакуации**, чтобы знать каким путем и через какой **выход можно быстрее всего покинуть учреждение.**



При сигнале эвакуации **не медли и бери только самое необходимое**, например, мобильный телефон. Следуй эвакуационным знакам и




ЧТО ДЕЛАТЬ, ЕСЛИ ТЫ ОКАЗАЛСЯ В ЗОНЕ ТЕРАКТА ИЛИ ЧРЕЗВЫЧАЙНОГО ПРОИСШЕСТВИЯ?




Сохраняй спокойствие и не поддавайся панике.




Как можно скорее **покинь опасную зону**, используя ближайшие эвакуационные выходы.



При эвакуации держись ближе к стенам, **следуй указаниям взрослых и экстренных служб**.



Если эвакуация невозможна, **укройся в безопасном месте**, заблокируй вход.



Сообщи о своем местонахождении в экстренные службы по номеру 112.



Окажи первую помощь пострадавшим, если это безопасно.



Не используй мобильную связь без крайней необходимости для предотвращения перегрузки сети.

КУДА ПОЗВОНИТЬ?

ПОЗВОНИ НА ЕДИНЬИЙ НОМЕР ВЫЗОВА
ЭКСТРЕННЫХ СЛУЖБ

112

**ДЕЙСТВУЙ БЫСТРО И РЕШИТЕЛЬНО!
ЭТО ПОМОЖЕТ СПАСТИСЬ ТЕБЕ
И СОХРАНИТЬ ЖИЗНЬ ДРУГИМ!**

